

**Наглядное
пособие
для
дошкольников**

"УЧИМ НОТЫ"


1-я часть

Материал подготовила
музыкальный руководитель

МДОУ Дс «Сказка»

Смирнова Л.Р.

ГДЕ ЖИВУТ НОТЫ?



НОТНЫЙ СТАН

НОТНОСЕЦ



5 ЛИНЕЕК



Пять линеек параллельных
Нотным станом будем звать
Снизу их всегда считаем
Раз, два, три, четыре, пять.

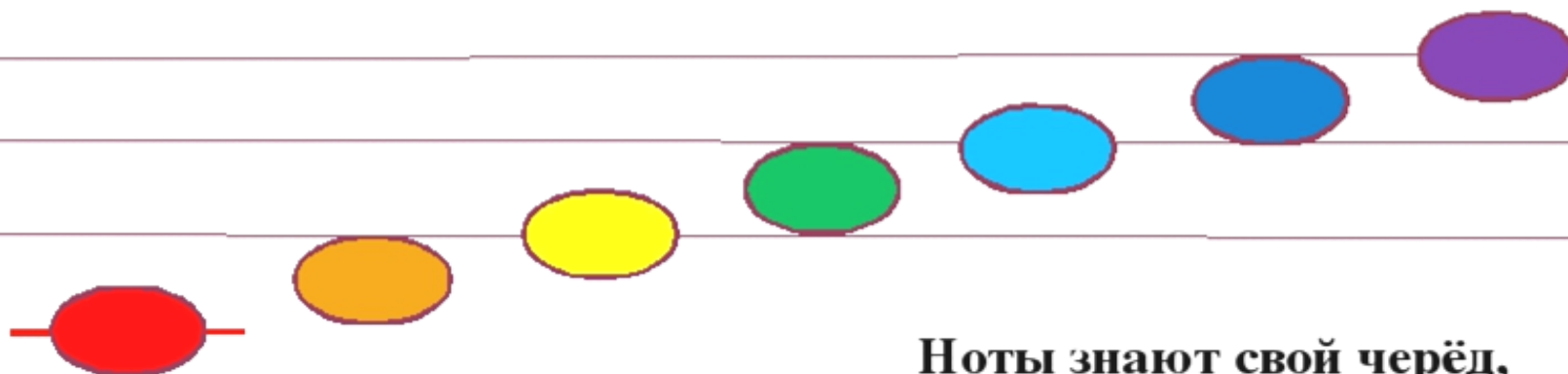
Нотный стан



A musical staff with five lines, numbered 1 to 5 on the left. Seven colored oval notes are placed on the staff, ascending from line 1 to space 3. The notes are: red (on line 1), orange (between lines 1 and 2), yellow (on line 2), green (between lines 2 and 3), light blue (on line 3), dark blue (between lines 3 and 4), and purple (on space 4).

Эти ноты все подряд
Образуют звукоряд.

НОТЫ ЗНАЮТ СВОЙ ЧЕРЁД




Ноты знают свой черёд,
В гамме кто за кем поёт.
Голос звонок и красив:
«До-ре-ми-фа- соль-ля-
си»!

СЕМЬ НОТ – СЕМЬ ЦВЕТОВ РАДУГИ

*У каждой нотки жизнь своя.
Но вместе все они семья.
В ней семь волшебных «я» живут
И звонко песенки поют.*



Найди в словах название нот.



A musical staff with a treble clef on the left. The staff has five horizontal lines. Seven vertical stems of varying heights are placed on the staff, each with a small illustration and a word below it. The words are: ДО (blue), РЕ (yellow), МИ (blue), ФА (purple), СОЛЬ (purple), ЛЯ (green), СИ (red).

Stem Height	Illustration	Word
1st line	House	ДО
2nd line	Yellow vegetable	РЕ
3rd line	Teddy bear	МИ
4th line	Reddish fruit	ФА
5th line	Salt shaker	СОЛЬ
6th line	Frog	ЛЯ
7th line	Purple flowers	СИ

В слове **ДОМ**-нота **ДО**.

В слове **РЕПКА**-нота **РЕ**.

В слове **МИШКА**-нота **МИ**.

В слове **ФАСОЛЬ**-нота **ФА**.

В слове **СОЛЬ**-нота **СОЛЬ**.

В слове **ЛЯГУШКА**-нота **ЛЯ**.

В слове **СИРЕНЬ**-ноты **СИ** и **РЕ**.

ТВОРЧЕСКОЕ ЗАДАНИЕ:

придумать свои
варианты

так,

чтобы

в составе слова
звучала нота.