


« Давайте познакомимся! Возрастные особенности детей 2-3 лет»

Уважаемые родители, мы сегодня будем говорить о возрастных особенностях детей 1.5- 3 лет. Но сначала расскажем вам о жизни нашей группы. В нашей группе работают воспитатели:



Иванова Наталья Васильевна



Рамазанова Луиза Абдулагаевна

Младшие воспитатели:


Кузнецова Ольга Валентиновна

Васильева Марина Анатольевна




Чистякова Зоя Ивановна

Инструктор по физической культуре



Смирнова Любовь Робертовна

Музыкальный руководитель.



Михайлова Марина Сергеевна

Педагог организатор.

Наша группа младшего возраста « Птенчики» в детском саду самая маленькая- это дети от 2- 3 лет. Ежедневно с детьми проводится по два занятия, длительность занятия 10 мин. каждое. Во второй половине дня- послеобеденный сон, закаливающие процедуры, игры и занятия.

Что должны знать и уметь дети 2-3 лет?

В возрасте 2-3 лет детям важно много двигаться, потому что через движение он развивает и познает свое тело, а также осваивает окружающее пространство. В этом возрасте ребенок может подниматься и спускаться с лестницы самостоятельно, ходить и бегать, не наталкиваясь, изменяя направления, прыгать на двух ногах на месте и с продвижением вперед. Должен уметь ползать, лазать, разнообразно действовать с мячом (брать, держать, переносить, класть, бросать, катать).

В этом возрасте на музыкальных занятиях дети должны уметь слушать музыку, петь, выполнять музыкально- ритмические движения, танцевать, играть на музыкальных инструментах.

Дети в возрасте 2-3 лет у детей вызван интерес к действиям с карандашами, фломастерами, кистью, красками, пластилином. С помощью пластилина и карандаша дети должны изображать простые предметы по показу (рисовать прямые горизонтальные и вертикальные линии, круги; раскатывать пластилин между ладошек, делая столбики и скатывать пластилин в шар).

В возрасте 2-3 лет ребенку важно как можно шире осваивать речь, для развития мышления, выражения мыслей и для установления контакта ребенка с миром. У ребенка в этом возрасте быстро растет словарный запас, причем количество произносимых слов всегда меньше, чем количество понимаемых. В возрасте 2-3 лет ребенок начинает употреблять сложные предложения, проговаривает почти все звуки, слушает небольшие рассказы без наглядного сопровождения, пользуется речью как средством общения со сверстниками. У малыша появляются вопросы: Где? Куда? Когда? Он может запомнить 3-4 картинки, знать наизусть небольшие четверостишия, повторить небольшую прочитанную сказку спомощью взрослого; вспомнить, что он делал утром, днем, вечером; рассказать по памяти о содержании картинки по наводящим вопросам.

К концу 3 года жизни дети должны:

- Знать цвета: красный, синий, желтый, зеленый.
- Знать формы предметов: круг (шар), квадрат (куб).
- Уметь находить в окружающей обстановке много предметов и оди;
- Различать большие и маленькие предметы.
- Собирать пирамидку с учетом величины, складывать картинку из 4-х частей, находить « домики» фигуркам, используя зрительное сравнение (« Вкладыши»).
- Различать и называть игрушки, предметы мебели, одежды, посуды, некоторые фрукты и овощи, виды транспорта.
- Свободно ориентироваться в ближайшем окружении: узнавать свой дом, детский сад.
- Знать имена членов своей семьи и персонала группы.
- Самостоятельно одеваться и раздеваться, есть самостоятельно, аккуратно, пользоваться салфеткой, своим полотенцем и горшком.

В возрасте 2-3 лет ребенок любознателен, любопытен, доволен, когда его хвалят, переживает, когда ругают, получает удовольствие от общения с взрослыми, эмоционально отзывчив.

Ведущий вид деятельности в детском саду- игра. Все знания, умения и навыки ребенок получает через игру. Уважаемые родители, обыгрывайте с ребенком дома разные ситуации, предлагайте выполнить то или иное задание от лица игрушки, для игрушки.

Ребенок стремится к самостоятельности- удовлетворяйте эту потребность. Все, что ребенок может делать- пусть делает сам. Уделяйте побольше времени для занятий и игр с малышом.

Все, чем мы занимаемся, и чем живет детский сад, вы можете посмотреть на нашем сайте. Если у вас возникают вопросы, будем решать их вместе.